

UML

ist eine Sprache & Notation zur Spezifikation, Visualisierung & Dokumentation von Modellen für Softwaresysteme

von den „Amigos“ Grady Booch, Ivar Jacobson & Jim Rumbaugh

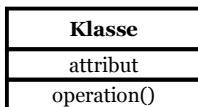
heutige Softwaresysteme sind komplex, gar eines der komplexesten Gebilde, die der Mensch je geschaffen hat

Komplexität ↔ Schwierigkeit

durch intelligente Strukturierung
→ Vereinfachung durch Abstraktion

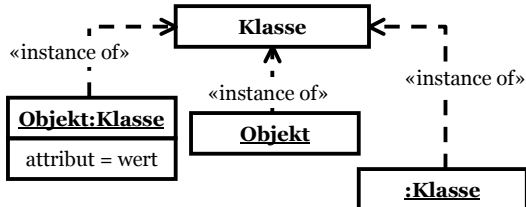
Klassen in UML

eine Klasse ist die Definition der Attribute, Operationen & der Semantik für eine Menge von Objekten. Alle Objekte einer Klasse entsprechen dieser Definition.



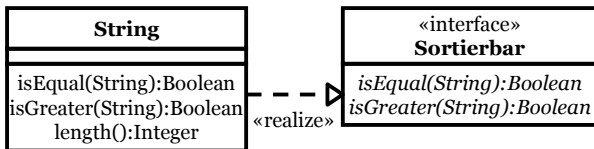
Objekte in UML

ein Objekt ist eine im laufenden System konkret vorhandene & agierende Einheit. Jedes Objekt ist ein Exemplar einer Klasse. Das durch Nachrichten definierte Verhalten gilt für alle Objekte einer Klassen gleichermaßen, ebenso die Struktur der Attribute. Die Werte der Attribute sind für jedes Objekt individuell.



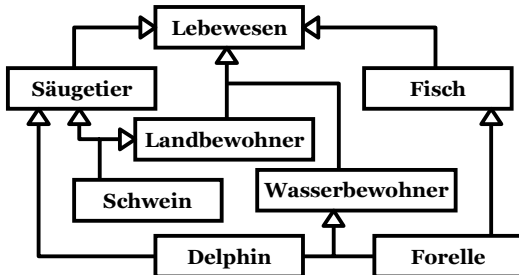
Interfaces in UML

Schnittstellen beschreiben einen ausgewählten Teil des extern sichtbaren Verhaltens von Modellelementen. Schnittstellen definieren ausschließlich abstrakte Operationen.



Vererbung in UML

Vererbung ist ein Programmiersprachenkonzept für die Relation zwischen Ober- & Unterklasse, wodurch Attribute & Operationen der Oberklasse auch den Unterklassen zugänglich gemacht werden.



Sichtbarkeit in UML

+public element
#protected element
-private element
~package element

Attribute & Operationen in UML

Attribute – Felder, Membervariablen

```
attribut ::= [Sichtbarkeit] Attributname :  
          Paket::Typ = Initialwert.
```

Operationen – Methoden, Eigenschaften

```
operation ::= [Sichtbarkeit] Operationsname  
            (Parameterliste): RückgabeTyp.
```

```
Parameterliste ::= Richtung Name : Typ = Defaultwert.  
Richtung ::= in | out | inout.
```

Das war UML *light!*

UML ist noch viel umfangreicher & mächtiger!

wird wirklich in der Praxis eingesetzt bei:

- objekt-orientierter Programmierung
- Datenbankentwurf



UML-Designer Visio in Visual Studio.net

viele gute & schlechte Bücher zum Thema



Offizielle Seite zu UML
www.omg.org/uml

Kurzübersicht zu UML 1.4
<http://www.oose.de/downloads/uml-notationsuebersicht.pdf>

Becher
www.oose.de/uml/becher

Was ist ein Entwurfsmuster / ein Design Pattern?

*Jedes Muster beschreibt ein in unserer Umwelt
beständig wiederkehrendes Problem & erläutert den
Kern der Lösung für dieses Problem, so dass Sie diese
Lösung beliebig oft anwenden können, ohne sie jemals
ein zweites Mal gleich auszuführen.*

Christopher Alexander, 1977 über Architektur

ein Entwurfsmuster besteht aus
vier grundlegenden Elementen:

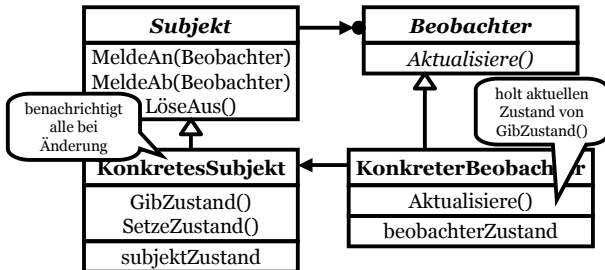
- Musternamen – *Kommunikation*
- Problemabschnitt – *Einsatzgebiet, Kontext*
- Lösungsabschnitt – *abstrakter Entwurf mit Elementen*
- Konsequenzenabschnitt – *Vor- & Nachteile*

Entwurfsmuster helfen wiederum komplexe,
umfangreiche Systeme in den Griff zu bekommen

Observer

www.dofactory.com/Patterns/PatternObserver.aspx

definiere eine 1-zu-n-Abhängigkeit zwischen Objekten, so dass die Änderungen des Zustands eines Objektes dazu führt, dass alle abhängigen Objekte benachrichtigt & automatisch aktualisiert werden.



Adapter

www.dofactory.com/Patterns/PatternAdapter.aspx

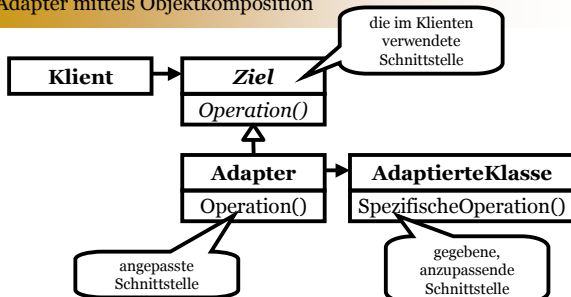
passe eine Schnittstelle einer Klasse an eine andere von ihren Klienten erwartete Schnittstelle an. Das Adaptermuster lässt Klassen zusammenarbeiten, die wegen inkompatibler Schnittstellen ansonsten nicht dazu in der Lage wären.

zwei Varianten:

Implementation mittels

- Mehrfachvererbung
- Objektkomposition

Adapter mittels Objektkomposition



→ Komplexität des Adapters hängt von der Ähnlichkeit der Zielschnittstelle mit der Schnittstelle der anzupassenden Klasse ab

Builder im Sinne von Quellcodegenerator

```
public string CreateCollectorConnection(  
    string sourceClass, string destClass )  
{  
    // ... inhalt bestimmen  
    return "class GenerierteKlasse {\n" + inhalt + "\n";  
}
```

die Methode erzeugt Quellcode für eine neue Klasse

→ um benutzt zu werden, muss die
dann aber noch kompiliert werden

die Parameter der Methode enthalten die Namen
der Quell- & Zielklasse

wie komme ich an die Struktur dieser
implementierten & kompilierten Klassen?

Reflection <http://www.galileocomputing.de/openbook/csharp/kap31.htm#Xxx719559>

Reflection bietet die Möglichkeit, die Struktur von
Assemblies, Klassen, Methoden etc. zu inspizieren

```
using System.Reflection;  
  
//...  
  
Assembly a = Assembly.GetCallingAssembly();  
Type[] types = a.GetTypes();  
  
foreach ( Type t in types ) {  
    if ( t.Name == „KlasseDieIchSuche“ ) {  
        Methods[] methods = t.GetMethods();  
        // ...  
    }  
}
```

<http://www.msdn.microsoft.com/library/default.asp?url=/library/en-us/cpref/html/frlrfsystemreflectionassemblyclasstopic.asp>
